

## Taburete Kids

Storage box

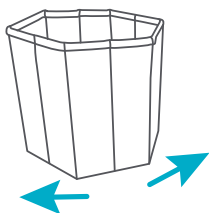
17321

### INSTRUCCIONES

Sigue los pasos para ensamblar correctamente:

1

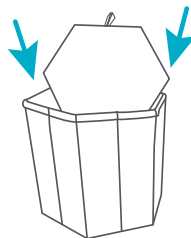
Desdobra la base del Taburete kids.



2

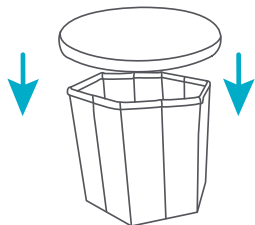
Inserta el soporte en el interior hasta el fondo del Taburete kids.

**Nota:** Asegúrate que la pestaña de la base quede hacia arriba.



3

Cóloca la tapa en la base ya armada del Taburete kids.



Usa el Taburete kids, como banquillo para niños y para guardar juguetes.

**Advertencia:** El peso que soporta el Taburete kids es de 55kg.

