

## Caja Cubo Solutions

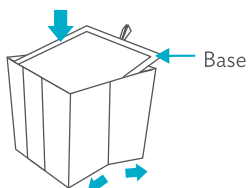
Organizer box

16322

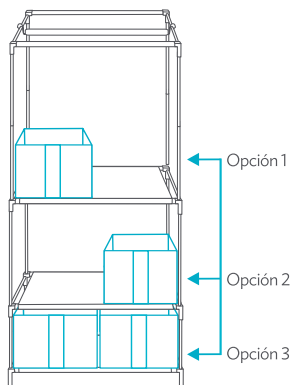
### INSTRUCCIONES

La Caja cubo solutions es complemento del Clóset A Solutions (16315), Clóset B Solutions (16317) y del Clóset C Solutions (16316).

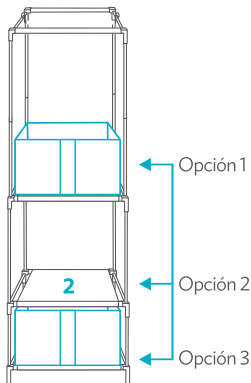
1. Desdobra la Caja cubo solutions e inserta la base en el interior hasta el fondo. Asegúrate de que la pestaña de la base quede hacia arriba.



### Clóset A Solutions



### Clóset B Solutions



### Clóset C Solutions

